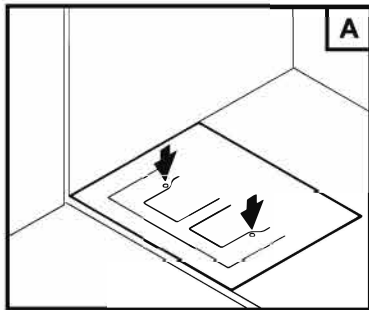
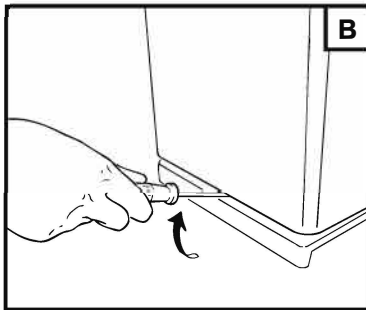




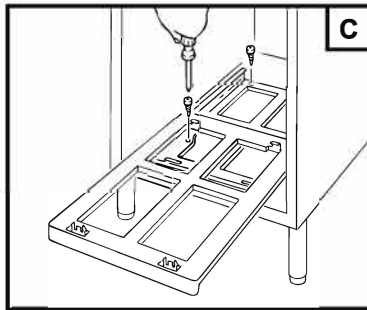
I  
GB  
F  
D  
E



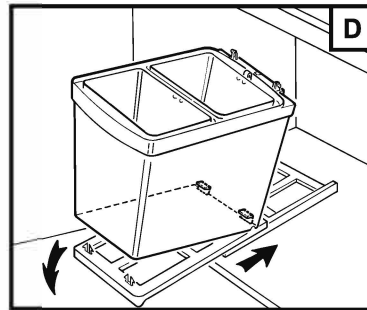
Marcare i fori indicati.  
*Drill the marked holes.*  
Forez les trous indiqués.  
*Die angegebenen Bohrpunkte markieren.*  
Marcar los agujeros indicados.




Smontare l'involucro portasecchi.  
*Dismount the bucket tray.*  
Enlevez le plateau porte-seaux.  
*Die Eimerhülle abnehmen.*  
Desmontar el contenedor del cubo de basura.



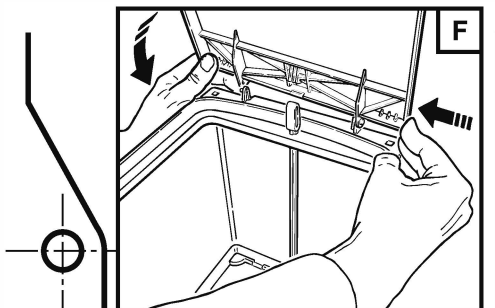
Fissare la base.  
*Fit the base.*  
Fixez la base.  
*Den Rahmen anschrauben.*  
Apretar la base.



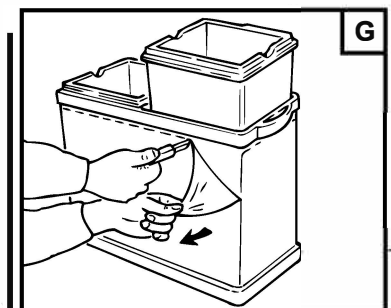
Rimontare l'involucro portasecchi.  
*Refit the bucket tray.*  
Montez à nouveau le plateau porte-seaux.  
*Die Eimerhülle einsetzen.*  
Montar otra vez el cubo de basura.



Inserire l'asta di sollevamento coperchio.  
*Fit the lid lifting bar into its special seat.*  
Introduisez la tige de levage.  
*Den Stab zum Anheben des Deckels einstecken.*  
Insertar el asta para el levantamiento de la tapa.



Agganciare, uno per volta, gli occhielli del coperchio come indicato.  
*Hook the eyelets of the cover one at a time as shown.*  
Accrochez les oeillets du couvercle un à la fois comme illustré en figure.  
*Nacheinander die Ösen des Deckels wie gezeigt einhängen.*  
Enganchar, uno a la vez, los ojal de la tapa como indicado.



Rimuovere la pellicola trasparente solo se presente.  
*Remove the transparent film if present.*  
Enlevez la pellicule transparente, si présente.  
*Die transparente Folie, die die Eimerhülle bedeckt, abnehmen nur wenn anwesend.*  
Quitar la película transparente si presente.

40

40

30